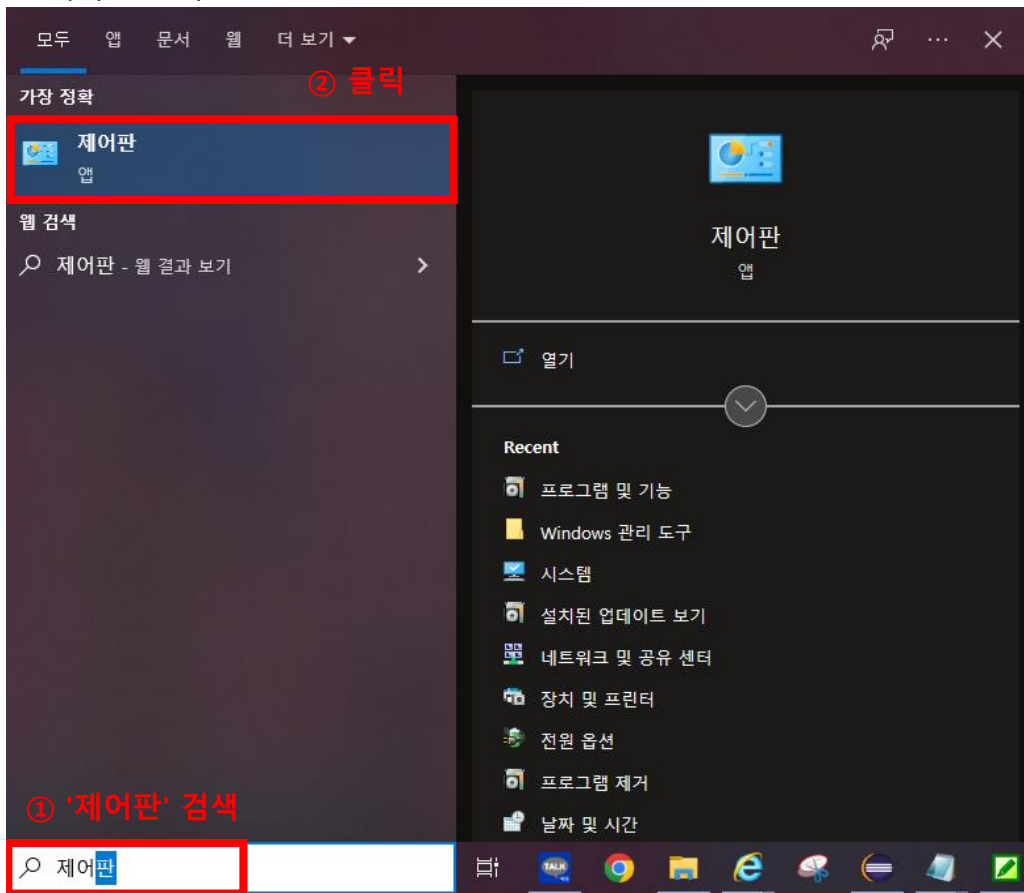
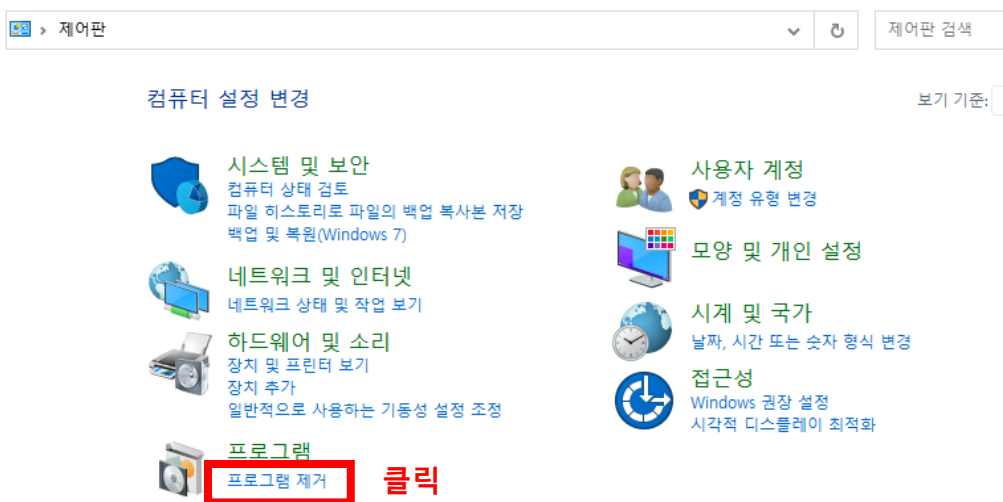


* 전자계약 공인인증서 팝업이 뜨지 않는 경우

1. 제어판 검색



2. 제어판->프로그램->프로그램 제거 로 이동



3. 아래 두 프로그램 제거 (1개만 존재하면 1개만 제거)

프로그램 제거 또는 변경

프로그램을 제거하려면 목록에서 선택한 후 [제거], [변경] 또는 [복구]를 클릭하십시오.

구성 ▼ 제거/변경

이름	제거/변경(U)	게시자
TSToolkit	제거/변경(U)	Korea Trade Network Co., Ltd
TSXMLToolkit		IDM Computer Solutions, Inc.

4. 아이디 입력 후 공인인증서 로그인 클릭으로

공인인증서 프로그램 재설치

전자계약시스템

○ 직원 ● **업체**

① 아이디 입력

아이디를 입력하세요

비밀번호를 입력하세요

② 클릭

간편로그인 (공문전용)

공인인증서 로그인

신규등록

아이디 찾기

비밀번호 찾기

① 서비스 이용을 위해서는 로그인이 필요합니다.

웹 페이지 메시지

! SCORE PKI for OpenWeb 프로그램 설치가 필요합니다.

③ 클릭

확인

PKI 프로그램설치안내

전자서명에 필요한 멀티브라우저 용 PKI 툴킷 프로그램 입니다.

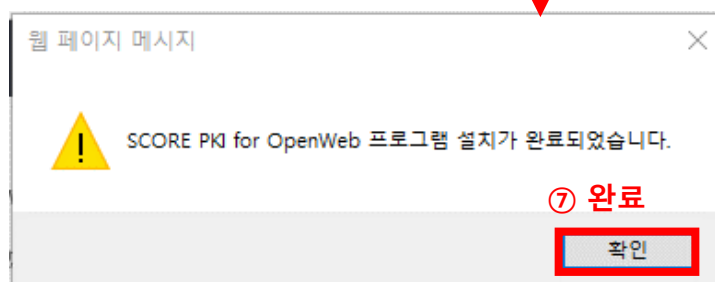
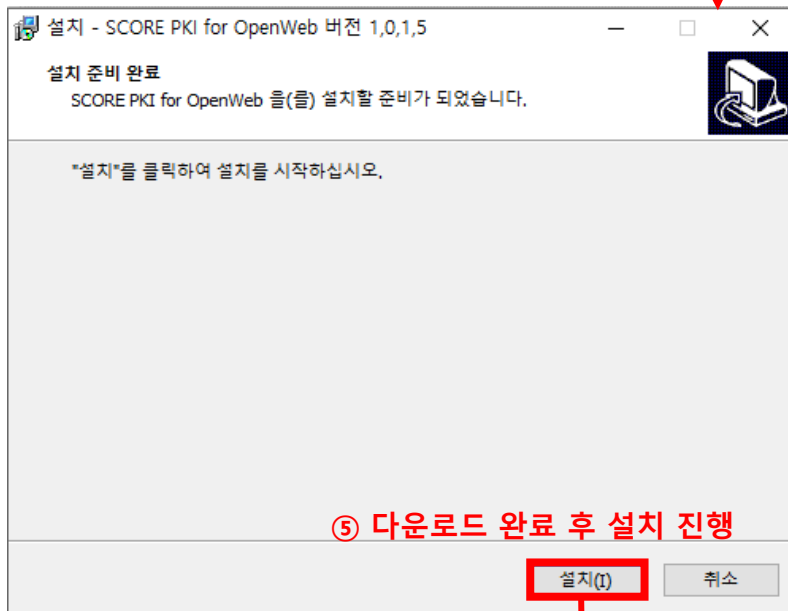
설치제품명	버전(설치버전)	다운로드
PKI	NXVersion 1,0,1,5 (1,0,1,5)	미설치
	TSPKI Version 2,0,7,8 (0,0,0,0) ④ 다운로드	다운로드

브라우저 정보

Platform Win32

AppVersion 5.0 (Windows NT 10.0; WOW64; Trident/7.0; .NET4.0C; .NET4.0E; .NET CLR 3.0.30727; .NET CLR 3.5.30729; rv:11.0) like Gecko

UserAgent Mozilla/5.0 (Windows NT 10.0; WOW64; Trident/7.0; .NET4.0C; .NET CLR 2.0.50727; .NET CLR 3.0.30729; .NET CLR 3.5.30729; rv:11.0) like Gecko



5. 전자계약시스템 재로그인 진행

전자계약시스템

☐ 직원

☒ 업체

① 아이디 입력

아이디를 입력하세요

비밀번호를 입력하세요

간편로그인
(공문전용)

공인인증서
로그인

신규등록

아이디 찾기

비밀번호 찾기

❗ 서비스 이용을 위해서는 로그인이 필요합니다.